

Szanowni Goście,

czując się odpowiedzialni za Państwa bezpieczeństwo, zdrowie i komfort podczas pobytu w naszym hotelu oraz dbając o bezpieczeństwo naszych pracowników wprowadziliśmy dodatkowe procedury i środki prewencyjne, dotyczące utrzymania szczególnej higieny i czystości w hotelu, mających na celu zminimalizowanie zagrożeń COVID-19. Procedury są na bieżąco aktualizowane w oparciu o zalecenia WHO, sanepidu i systematycznie kontrolowane przez kadrę managerską. Dołożymy wszelkich starań, by pobyt w naszym hotelu był bezpieczny, spokojny i pozostawił pozytywne wrażenia.

Apartamenty U Piekarzowej

Karwia ul. Wojska Polskiego 1 D

Prowadzący działalność Pan Jędrzej Konkol

NIP 587-172-49-56

§1 APARTAMENTY

1. Bieżący monitoring i wdrażanie zaleceń WHO i Ministerstwa Zdrowia. Ponadto hotel jest pod stałym nadzorem i współpracą z Sanepidem w Pucku i Urzędem Marszałkowskim.
2. Wszystkie pomieszczenia hotelu są systematycznie dezynfekowane.
3. Wywieszono w pomieszczeniach sanitarno-higienicznych instrukcji dot. mycia rąk, zdejmowania i zakładania rękawiczek, zdejmowania i zakładania maseczki, a przy dozownikach z płynem do dezynfekcji – instrukcji prawidłowej mycia rąk, dezynfekcji rąk, zdejmowania i zakładania rękawiczek, zdejmowania i nakładania maseczki.
4. W pomieszczeniach wywieszono informacje dotyczące najważniejszych numerów telefonów związanych z możliwością zgłoszenia przypadków podejrzenia zachorowania na COVID-19.
 - 800 190 590 – infolinia Narodowego Funduszu Zdrowia;
 - 112 / 999 – numer alarmowy (należy uprzedzić operatora, że pacjent ma objawy koronawirusa).
 - Szpital Pucki Sp. z o.o. 1 Maja 13A, 84-100 Puck Tel. 58 38-00-764, 58 380 02 91
 - Najbliższa przychodnia "TOP-MED" Niepubliczny Zakład Opieki Zdrowotnej Kaszubska 18, 84-104 Jastrzębia Góra tel 58 674 96 58

§2 REJESTRACJA GOŚCI

1. Przed przyjazdem Gość otrzymuje drogą e mailową pakiet informacji.
2. Możliwość mierzenia temperatury (bezdotykowy termometr) przy wejściu Gościa do hotelu; w przypadku stanu podgorączkowego i objawów chorobowych recepcja uniemożliwia przyjęcie Gościa do hotelu, procedura może być powtórzona - decyduje pracownik hotelu.

3. W przypadku pojawienia się Gościa w Hotelu z objawami choroby, Hotel zastrzega sobie prawo do nie zameldowania z zachowaniem zadatku.
4. Stosowanie przez pracowników obsługi hotelu maseczek, rękawiczek.
5. Przy ladzie recepcyjnej stoi maksymalnie 2 Gości (ewentualnie rodzina 2 plus 2).
6. Systematyczna dezynfekcja drzwi, klamek, powierzchni lady recepcyjnej, poręczy, terminali, kart pokojowych, kanap, foteli, itp. w lobby hotelu.
7. Ograniczenie do minimum czasu Gościa przy recepcji. Zapewnienie płynu do dezynfekcji rąk dla Gości w holu recepcyjnym.
8. Informowanie Gości o wprowadzonych procedurach obowiązujących w hotelu.
9. Zakaz bezwzględny przebywania w pokoju hotelowym osób niezameldowanych.

§3 POKÓJ HOTELOWY

1. Obowiązkowe dezynfekcje każdego opuszczanego przez Gościa pokoju przed przyjęciem kolejnego, oraz na prośbę Gości, podczas pobytu w hotelu po uprzednim ustaleniu godzin w jakich pokój będzie dostępny.
2. Zwiększona częstotliwość dezynfekcji urządzeń, mebli, klamek, armatury, poręczy, pilotów tv, czajników i innych urządzeń będących w pokoju oraz wietrzenie pokoju hotelowego.
3. Wietrzenie pokoi, prosi się o pozostawienie uchylonych okien przez Gości hotelowych.
4. **Sprzątanie pokoi podczas pobytów odbywa się w trzeciej dobie pobytu** lub na życzenie tylko podczas dłuższej nieobecności Gościa w pokoju.
5. Bezwzględny zakaz przebywania w pokoju hotelowym osób nie będących Gośćmi hotelowymi.
6. Zakaz używania hotelowych suszarek nadmuchowych.

§5 POMIESZCZENIA OGÓLNODOSTĘPNE

1. Altana na czas pandemii jest wyłączona z użytku.

§7 PRACOWNICY

9. Bezwzględne przestrzeganie pracy w maseczkach, rękawiczkach, częste dezynfekowanie urządzeń, mycie rąk, itp. przez wszystkich pracowników znajdujących się w przestrzeni, w której może nastąpić kontakt z Gośćmi.
10. Szkolenia pracowników z zachowania szczególnych środków bezpieczeństwa i wszystkich pracowników hotelu. Prowadzenie kampanii informacyjnej dla personelu dotyczącej zachowania szczególnych środków ostrożności wg zaleceń GIS i WHO.
11. Mierzenie temperatury (bezdotykowy termometr) przy przyjściu każdego pracownika do pracy, w przypadku stanu podgorączkowego i objawów chorobowych oddelegowanie pracownika do domu.
12. Zapewnienie płynu do dezynfekcji rąk dla pracowników.
13. Przebywanie w pomieszczeniach, tam gdzie jest to możliwe do 2 osób i/lub zachowanie bezpiecznej odległości.



JAK SKUTECZNIE MYĆ RĘCE?



1 Zwilż ręce ciepłą wodą. Nałóż mydło w płynie w zagłębienie dłoni.



2 Namydl obydwie wewnętrzne powierzchnie dłoni.



3 Spleć palce i namydl je.



4 Namydl kciuk jednej dłoni drugą ręką i na przemian.



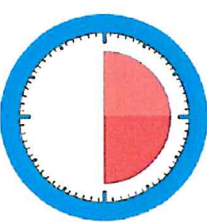
5 Namydl wierzch jednej dłoni wnętrzem drugiem dłoni i na przemian.



6 Namydl obydwa nadgarstki.



7 Splucz starannie dłonie, żeby usunąć mydło. Wysusz je starannie.



**Całkowity czas:
30 sekund**

Nie zapomnij umyć tych obszarów:





Ministerstwo Zdrowia



KORONAWIRUS

Przenosi się drogą kropelkową, a więc podczas kaszlu, kichania, ale również poprzez dotykanie dłońmi oczu, nosa i ust.

Objawy zakażenia **koronawirusem** to przede wszystkim wysoka **gorączka, duszność, kaszel, utrata węchu** lub **smaaku**.

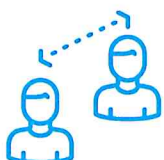
JAK ZAPOBIEGAĆ ZAKAŻENIU?



Często myj ręce wodą z mydłem lub **dezynfekuj** je płynem na bazie alkoholu min. 60%.



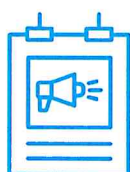
Kiedy kaszlesz lub kichasz, **zakrywaj usta i nos** zgiętym ramieniem lub jednorazową chusteczką.



Zachowaj co najmniej 1,5 metra odległości od innych osób.




Zaślaniaj usta i nos w ogólnodostępnych przestrzeniach zamkniętych oraz w środkach komunikacji.



Przestrzegaj ograniczeń wynikających z przepisów o stanie epidemii.



W przypadku **wystąpienia objawów charakterystycznych dla COVID-19**, skontaktuj się telefonicznie z lekarzem POZ lub w przypadkach zagrożenia zdrowia lub życia, niezwłocznie zadzwoń pod numer alarmowy 112 lub 999.



Infolinia NFZ

800 190 590

www.gov.pl/koronawirus

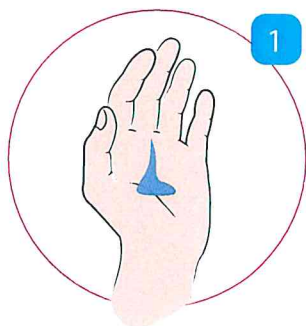



Więcej informacji na
www.gov.pl/stopcovid

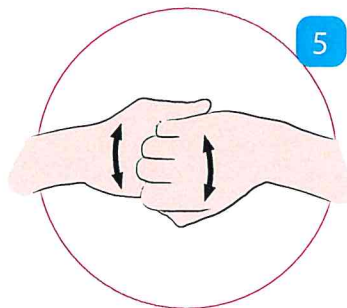
Jak skutecznie dezynfekować ręce?

Użyj środka do dezynfekcji rąk,
który zawiera co najmniej 60% alkoholu.

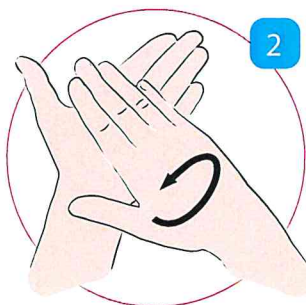
Czas trwania:
do wyschnięcia
dłoni



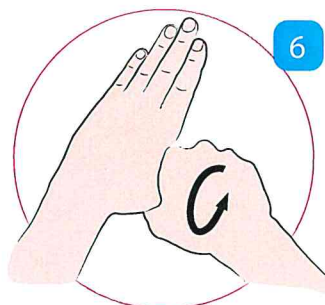
1 Nanieś taką ilość preparatu, aby dłonie były całkowicie zwilżone



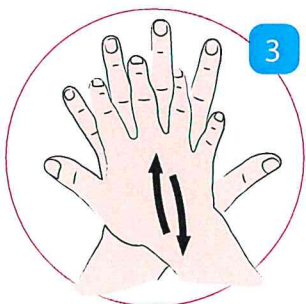
5 Pocieraj górną część palców prawej dłoni o wewnętrzną część lewej dłoni i odwrotnie



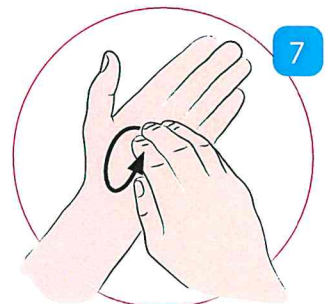
2 Pocieraj dłoń o dłoń rozprowadzając preparat na całą powierzchnię




6 Ruchem obrotowym pocieraj kciuk lewej dłoni wewnętrzną częścią prawej dłoni i odwrotnie



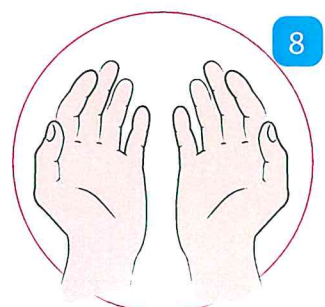
3 Pocieraj wewnętrzną częścią prawej dłoni o grzbietową część lewej dłoni i odwrotnie



7 Ruchem okrężnym opuszkami palców prawej dłoni pocieraj wewnętrzne zagłębienie lewej dłoni i odwrotnie



4 Spleć palce i pocieraj wewnętrznymi częściami dłoni



8 Po wyschnięciu ręce są zdezynfekowane

Jak prawidłowo nałożyć i zdjąć maseczkę



1



Przed nałożeniem maski **umyj ręce mydłem i wodą** lub **płynem do dezynfekcji na bazie alkoholu**

2



Zakryj usta i nos maską i upewnij się, że między twarzą a maską **nie ma żadnych przerw**



3



Unikaj dotykania maski podczas jej używania; jeśli to zrobisz, umyj ręce mydłem i wodą lub płynem do dezynfekcji na bazie alkoholu

4



Wymień maskę na nową, gdy tylko będzie wilgotna, nie używaj ponownie masek jednorazowych



5



Aby zdjąć maskę - chwyć ją od tyłu za wiązanie (nie dotykaj przodu maski!)



6

Wyrzuć maseczkę do zamykanego pojemnika; umyj ręce mydłem i wodą lub płynem do dezynfekcji na bazie alkoholu



Nie wrzucaj maseczki do toalety!

Ministerstwo Zdrowia

